



**MAVİ BAYRAKLI PLAJLARDA
CANKURTARAN ÜNİTESİ
STANDARTLARI ve DİKKAT
EDİLMESİ GEREKEN
HUSUSLAR**

Can Güvenliđi ve Hizmetler ile ilgili Mavi Bayrak Kriterleri

27. İhtiyaca cevap verebilecek sayıda cankurtaran ve gerekli tüm malzemeleri plajda bulundurulmalıdır.
28. Plajda ilkyardım malzemeleri bulundurulmalıdır.
29. Kirlilik kazaları ve riskleri ile mücadele edebilecek acil durum planları oluşturulmalıdır.
30. Plajda farklı kullanımlar sonucu olabilecek kazalara karşı önlemler alınmalıdır.
31. Plaj kullanıcılarının güvenliđi için gerekli önlemler alınmalıdır.
32. Plajda içme suyu bulundurulmalıdır.
33. Beldede en az bir Mavi Bayraklı plajda engelliler için tuvalet ve erişim rampası bulunmalıdır.



Cankurtaran



Lisanslı (gümüş bröve)
olmalı



Plajın şartlarına
göre sayı
belirlenmeli

Cankurtaran Bröveleri

- **Bronz cankurtaran:** Havuzlarda güvenliği sağlayan ve hayat kurtarmaya yardım etmek için temel eğitime sahip görevliyi
- **Gümüş cankurtaran:** Deniz, göl, doğal ve yapay iç suların kıyıları ile havuzlarda güvenliği sağlayan ve hayat kurtarmaya yardım etmek için temel eğitime sahip görevliyi
- **Altın cankurtaran:** Açık deniz, göl ve kıyıları ile havuzlarda güvenliği sağlayan ve hayat kurtarmaya yardım etmek için temel eğitime sahip görevliyi



Brövelerin 2 yıl geçerliliği vardır.



Balıkadam, kaptan, dalış hocası sertifikaları cankurtaran sertifikası değildir!



Cankurtaran



Su sporlarından bağımsız olmalı, yüzme alanlarının güvenliğini sağlamalıdır

Cankurtaran Sadece Kendi Görevini Yapmalıdır!



Cankurtaran Çalışma saatleri (Otellerde)

- Başlangıç: en geç 09.30
- Bitiş : en erken 17.30



Mavi Bayrak Ödüllü Plajın Cankurtaran Biriminde Bulundurulması Gereken Ekipman ve Malzemeler-1

1. **Cankurtaran istasyonu** (kule, kulube veya hakim nokta)
2. **Bot** (plajda su sporları birimindeki motorlu kurtarma botu kabul edilebilir)
3. **Can Simidi** (straforlu, kolay atılabilen, en az 10 mt. yüzen ipe bağlı olmalı)
4. **Megafon** (kalabalıkta rahat duyuru yapılabilecek güçte, sireni bulunan)
5. **Kurtarma kemeri** (kazazedeyi sarabilen tipte olmalı)
6. **Fırlatma ipi** (torba içinde toplanabilen en az 10 m. uzunluğunda yüzer ip)

Mavi Bayrak Ödüllü Plajın Cankurtaran Biriminde Bulundurulması Gereken Ekipman ve Malzemeler-2

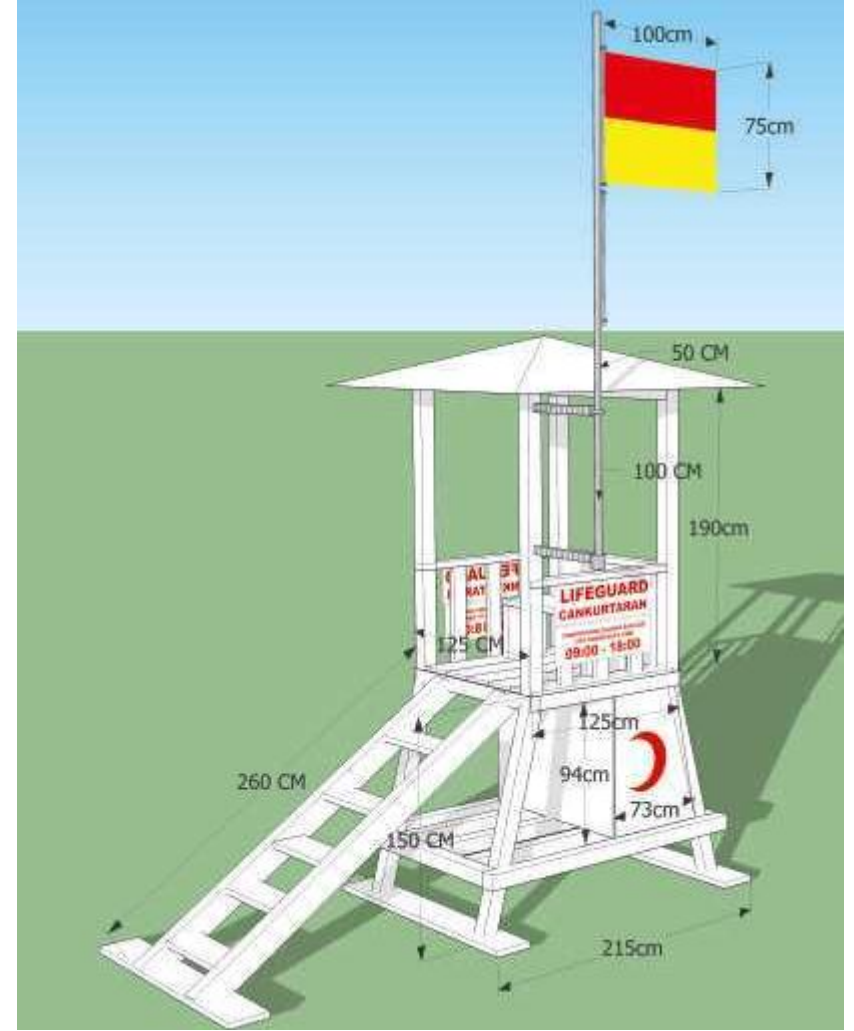
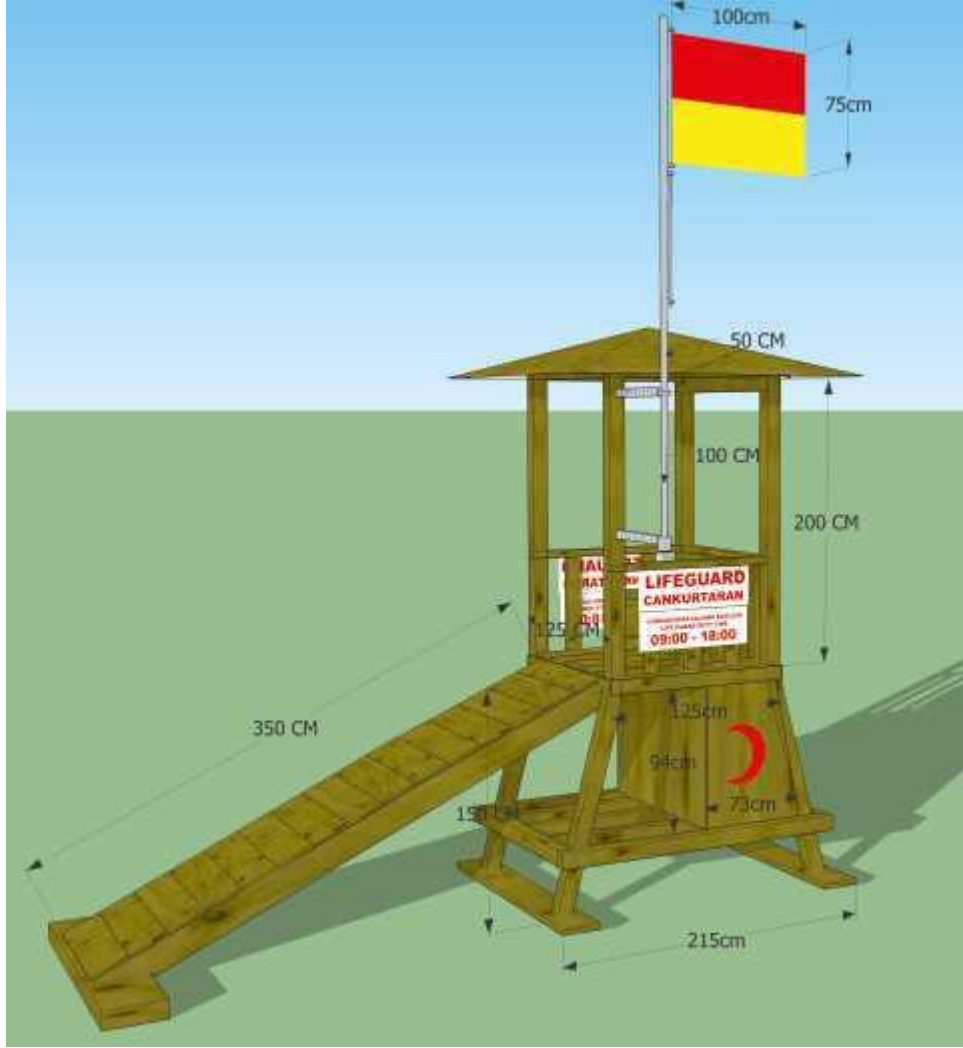
7. **Düdük**
8. **Dürbün**
9. Standartlara uygun **cankurtaran üniforması** (Sarı T-shirt, Kırmızı Short)
10. Plaj güvenliğini gösteren **Uluslararası standartlarda flamalar** (plaj dikkat ve uyarı bayrakları)
11. **Yüzen omur sedyesi** (kazazedeyi su içinde sedyelemeye yarayan omur tahtası)
12. Cankurtarana yakın yerde **acil durum telefonu veya telsiz**
13. **Maske, palet, şnorkel** (kazazedeye hızla ulaşabilmek ve gerekirse sualtında arama kurtarma yapabilmek için)

1. Cankurtaran Kulesi

- × Cankurtaran kulelerinin genelde standart bir ölçüsü yoktur!
- × Plajın büyüklüğüne, yapısına ve kulenin konulacağı yere göre değişebilmektedir.
- × Vakfımız, yaygın kullanımı ve gelen talepleri dikkate alarak **standart cankurtaran kule tasarımı** ve **tedariki** amacıyla bir çalışma gerçekleştirmiştir.



STANDART CANKURTARAN KULESİ



www.mavibayrak.org.tr adresinden ihtiyaç duyulan bilgilere ulaşılacaktır..

Cankurtaran Kulesi – İniş Yönü



İniş merdiveni yönü, müdahale edilecek kişiyle göz teması kesilmeyecek şekilde olmalı.

Cankurtaran kulesi



Hızlı iniş ve göz temasının kaybolmaması için rampa tipi merdiven kullanılabilir

Cankurtaran Kulesi – Farklı Renkler



- Plaj konseptinize uyumu dikkate alınabilir.
- Ahşap malzeme kullanılması tavsiye edilir!

Cankurtaran Kulesi – İskelede



- İskelede belirli bir alanda gölgesi bulunacak şekilde tasarlanmalıdır.
- İlk yardım ve cankurtaran malzemeleri bu alanda bulunmalıdır.

2. Bot (plajda su sporları birimindeki motorlu araçlar kurtarma botu kabul edilebilir)



Bot (motorlu)



Jetski

3. Can Simidi (straforlu, kolay atilabilen, en az 10 mt. yuzen ipe bagli

olmalı)



4. Megafon (kalabalıkta rahat duyuru yapılabilecek güçte, sireni bulunan)

- Megafon yardımı ile gün içerisinde plaj kullanıcılarını, yüzerken dikkat edilmesi gereken hususlar ile ilgili hatırlatmalarda bulunmakta fayda vardır.
- Megafon kullanımının ses kirliliği yaratmayacak şekilde olmasına dikkat edilmelidir.



5 . Kurtarma kemeri (kazazedeyi sarabilen tipte olmalı)



6. Fırlatma ipi (torba içinde toplanabilen en az 10 mt uzunluğunda yüzer ip)



7. Ddk

- Ddk grev sresi boyunca cankurtaranın boynunda asılı vaziyette bulunmalıdır.



8. Drbn



Cankurtaran malzemeleri



Malzemeler kolay ulařılabilir olmalı!

9. Standartlara uygun cankurtaran üniforması

- (Sarı T-shirt , Kırmızı Short, Kırmızı Şapka)
- Sarı T-Shirt, arkası kırmızı baskı ile yazılmış “Life Guard / Cankurtaran” yazıları mutlaka olmalıdır.
- Mavi Bayrak logosu da kullanılabilir



10. Plaj güvenlik flamaları (plaj dikkat ve uyarı bayrakları)

Yüzme alanı güvenlik flamaları:

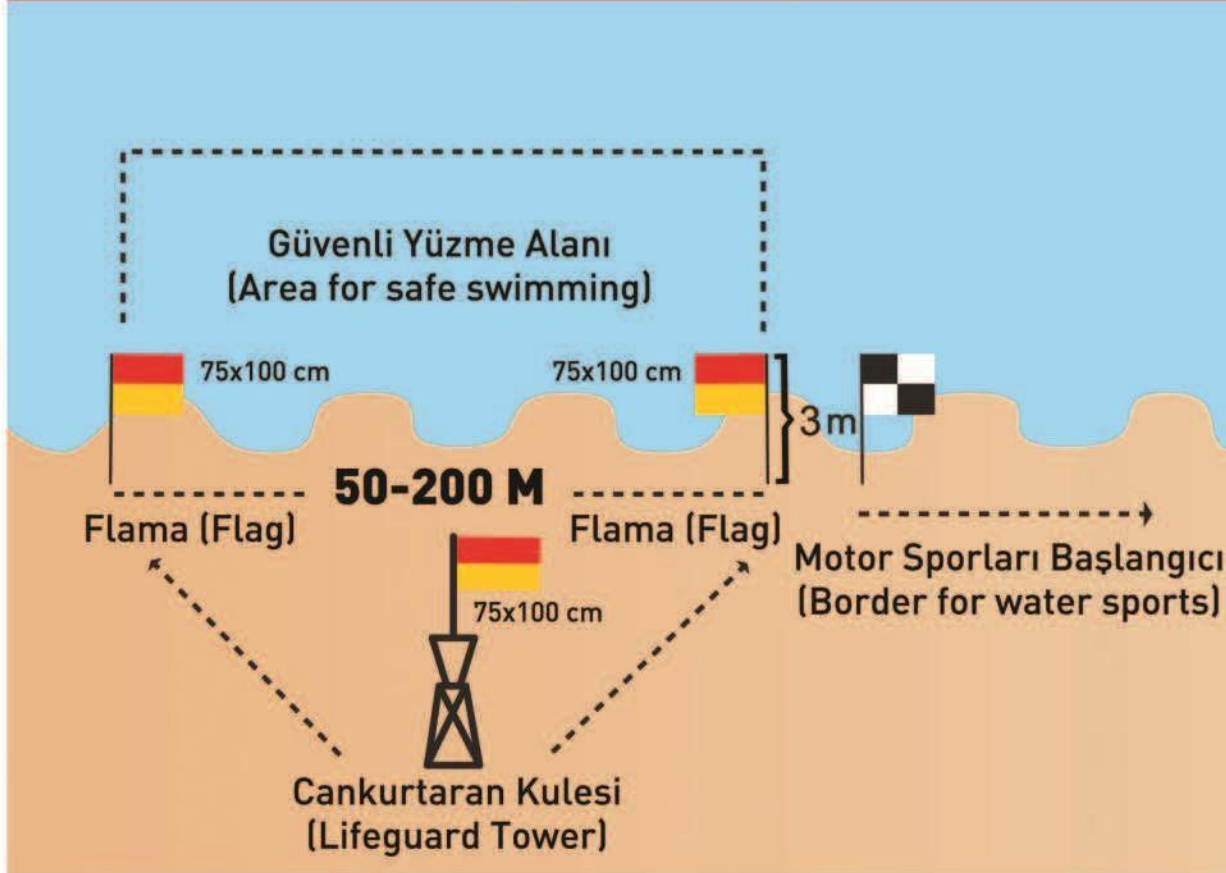
- Yüzme amaçlı kullanılan alanlar ile su sporları için kullanılan alanları güvenlik açısından belirleyen flamalardır.
- Plajda yüzme alanı ve su sporları alanlarının sınırlarında yer alırlar.

Cankurtaran ve risk durumunu belirten flamalar:

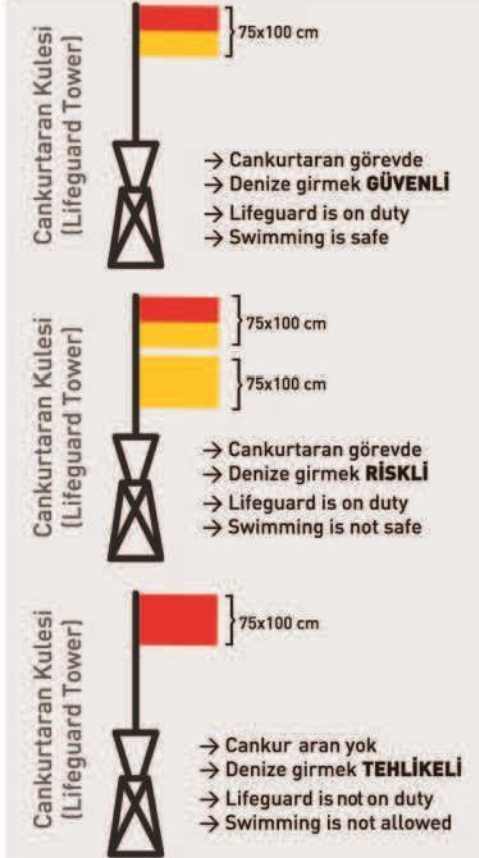
- Cankurtaranın görevde olup olmadığını ayrıca deniz ve hava şartlarına göre risk durumunu belirten flamlardır.
- Cankurtaran kulesinin üstünde yer alırlar.

Plaj Güvenlik Flamaları

SAHİLLERDE KULLANILACAK FLAMALAR VE ANLAMLARI (Flags to be Used on Beaches)



CANKURTARAN KULELERİNDE KULLANILACAK BAYRAKLAR (Flags To Be Used on Lifeguard Towers)



- Bu bilgileri www.mavibayrak.org.tr adresinden de indirebilirsiniz.

Güvenli Yüzme Alanı
(Area for safe swimming)


50 - 200 M

Motor Sporları Başlangıcı
(Border for water sports)

Bayrak (Flag)

Bayrak (Flag)

Cankurtaran Kulesi
(Lifeguard tower)



Yüzeme sınırlarını ve su sporu çıkışını belirleyen flamların yerden yüksekliği 3 m ve beyaza boyalı olması gerekmektedir.

3 m



Kısa direk



Yüzme alanı flamaları

dışarıda

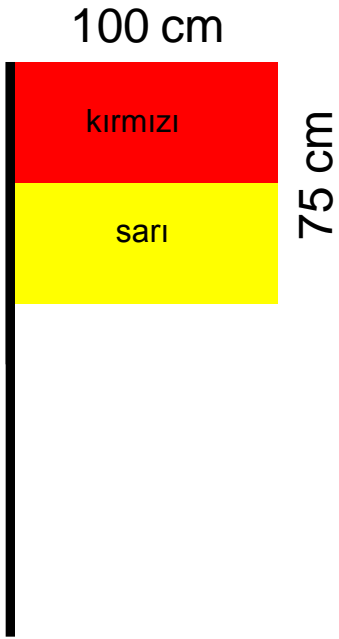


Uzun direk

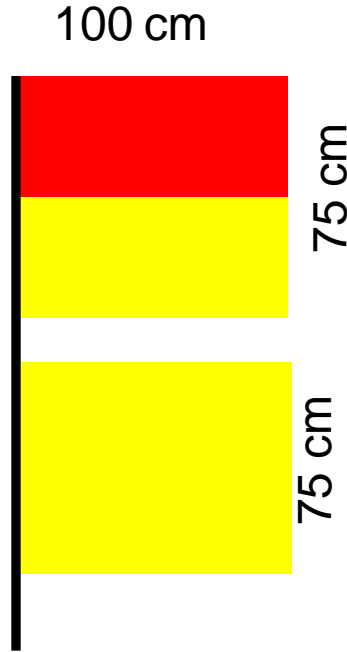


içeride

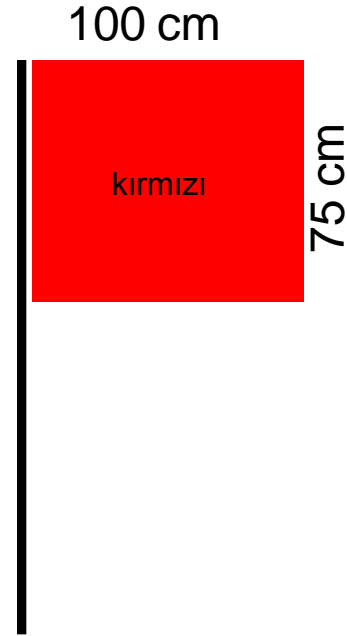
Cankurtaran ve risk durumu flamaları



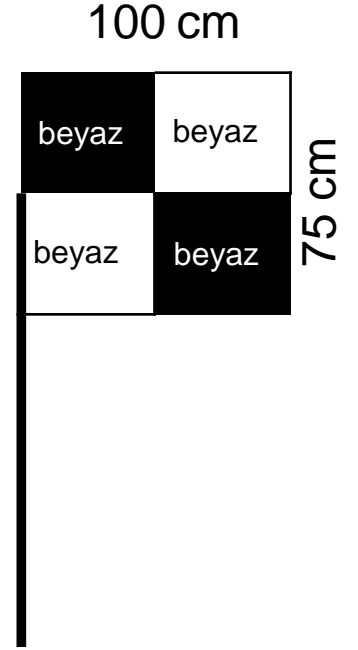
**Cankurtaran
görevde,
Denize girmek
güvenli**



**Cankurtaran
görevde,
Denize girmek
riskli**



**Cankurtaran
yok, Denize
girmek tehlikeli**



**Deniz taşıtları
alanı**

Cankurtaran görev flamaları



Kulenin üstünde olmalı

Flama anlamlarının ilanı



MB panosu haricinde uygun yerlerde farklı dillerde ilan edilebilir.

Not: Örnekteki üçgen flamalar, 2014 yılı itibari ile dikdörtgen olmuştur!

Yüzme alanı güvenlik panosu



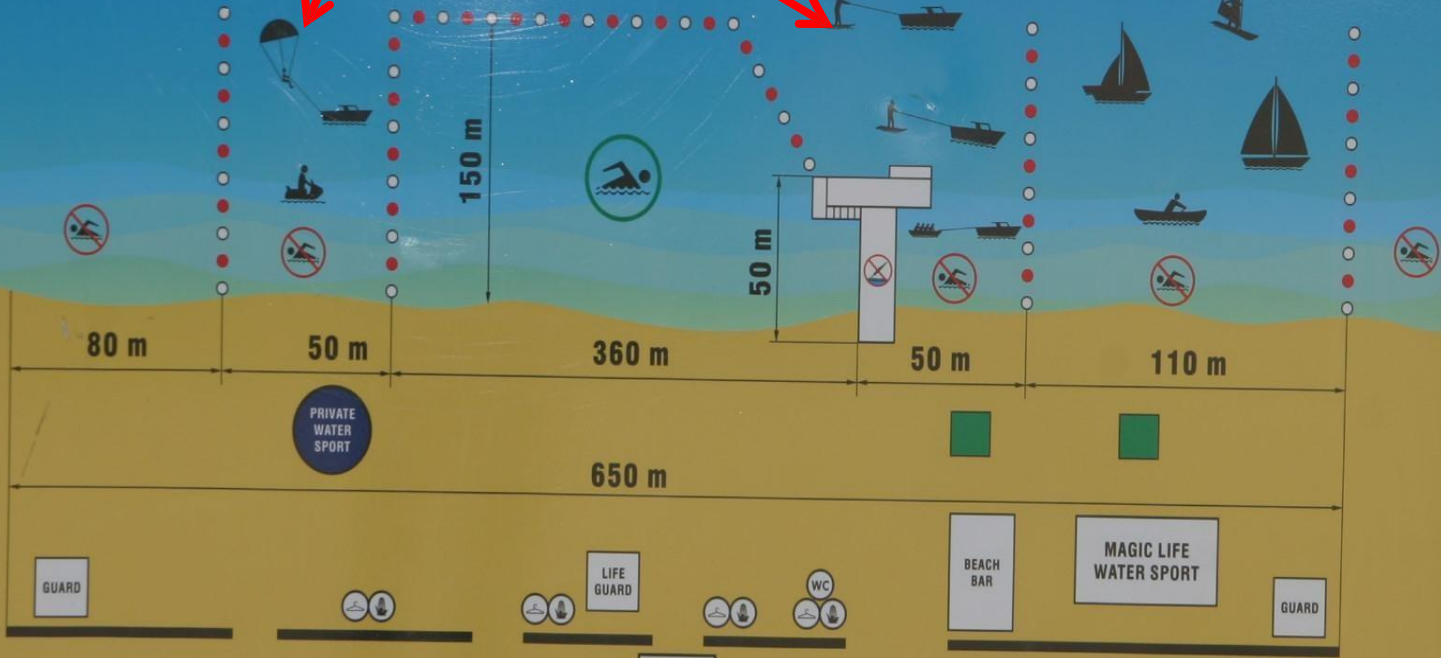
İlave olarak plaj kullanımını hakkında güvenlik panoları yapılabilir.
Riskli unsurlar panoda belirtilebilir.

Motorlu su sporları alanı

Motorsuz su sporları alanı



WATERWORLD BEACH



KENDİ EMNİYETİNİZ İÇİN AŞAĞIDAKİ KURALLARA UYMANIZ RİCA OLUNUR:
IM INTERESSE IHRER SICHERHEIT BITTEN WIR UM BERÜCKSICHTIGUNG FOLGENDER REGELN:
FOR YOUR OWN SAFETY, PLEASE FOLLOW THESE RULES:



Yüzme alanı



Motorsuz su sporları da (deniz bisikleti, kano vb) yüzme alanı dışında, belirlenen alanda kullanılmalıdır

11. Yüzen omur sedye

(kazazedeyi su içinde sedyelemeye yarayan omur tahtası)



12. Acil durum telefonu veya telsiz

Cankurtaranların iletiřim halinde olacađı telsiz telefonlar veya yakınlarında bulunacak acil durum telefonları olmalı



13. Maske, palet, şnorkel

kazazedeye hızla ulaşabilmek ve gerekirse sualtında arama kurtarma yapabilmek için



Cankurtaran malzemeleri



İhtiyaca göre
malzemeler
arttırılabilmeli

Mavi Bayrak Ödüllü Plajın İlk Yardım Biriminde Bulunması Gereken Malzemeler

- 1.İlk yardım çantası** (su geçirmez kumaş ya da plastik kutudan imal edilmiş, sarı, turuncu ya da kırmızı renklerde, steril malzemeleri koymak için bölmeler olmalıdır)
- 2.Airway** (suni solunum için havayolu aparatı)
- 3.Ambu** (suni solunum cihazı)
- 4.Yara bandı**
- 5.Üçgen sargı veya boyun askısı**
- 6.Steril yara bohçaları / pedleri**
- 7.Steril göz sargısı / pedleri**
- 8.Steril gazlı bez**
- 9.Elastik bandaj**
- 10.Çengelli iğne ve pansuman makası**
- 11.Ayarlı turnike veya serum lastiği**
- 12.Yapışkan flaster**
- 13.Steril eldiven**
- 14.Ağız kilitlenebilen sızdırmaz poşet** (2 adet)
- 15.Boyunluk** (sert çene destekli olmalıdır). Bebek, çocuk, yetişkin için birer adet ya da ayarlanabilir boyunluk olmalıdır
- 16.Not defteri ve kalem**, deri üzerine silinmeye dayanıklı yazı yazabilen bir kalem
- 17.İlk yardım kitapçığı**

İlkyardım çantası

Türkiye Sualtı Sporları Federasyonu'nun cankurtaran talimatnamesine göre tüm ilkyardım malzemeleri turuncu veya kırmızı kutu/çanta içinde olmalıdır.



Ayrıca ilkyardım çantasının plajda, sıcaklık, nem ve güneş ışığına maruz kaldığı düşünülürse ilkyardım çantası/kutusunun ışık geçirmeyen, sıcaklığa dayanıklı malzemelerden üretilmiş olmalı ve talimatnamede öngörülen tüm malzeme listesinin içinde tutulabileceği büyüklükte olmalıdır.

Plajda, acil sağlık sorunlarında kullanılacak taşınabilir ve tüm malzemelerin sığabileceği ilkyardım çantasının kolay ulaşılabilir bir yerde bulunması gerekmektedir.

İlkyardım malzemeleri

Tesis içerisindeki doktor ofisi haricinde, plajda ilkyardım malzemeleri olmalı

Periyodik olarak malzemeler kontrol edilmeli, son kullanma tarihleri geçenler değiştirilmeli



Taşınabilir, hijyenik, kullanışlı olmalı

İlkyardım malzemeleri

- Kolay açılabilir bir dolapta,
- Üzerinde ilkyardım işareti,
- Bir çantada taşınabilecek halde olmalı



İlkyardım malzemeleri

- Farklı noktalarda ilkyardım olanağı arttırılabilir



Cankurtaran-İlkyardıım malzemeleri



- İşaretleri olmalıdır



dreamstime.com

Merkez Ofis

Mutlukent Mah. 2026. Sokak No:3
Beysukent /Çankaya Ankara
Tel: 0 312 222 12 90-99 Faks: 0 312 222 11 42
mavibayrak@turcev.org.tr

Antalya Şubesi

Pınarbaşı Mah. 14. Cad. No:6/4
Konyaaltı-ANTALYA
Tel: 0 242 229 86 06
Faks: 0 242 229 86 07
antalya@turcev.org.tr

Muğla Şubesi

Kanuni Sultan Süleyman Cad.
Mithatpaşa Sok. C Blok No:3/2
Konacık-Bodrum-MUĞLA
Tel/Faks: 0 252 358 69 02
mugla@turcev.org.tr

Aydın, İzmir ve Kuzey Ege illeri Şubesi

Adalet Mahallesi 1586/5 sokak
no:4/2 Bayraklı / Bornova / İZMİR
Tel: 0 232 422 22 82
Faks: 0 232 486 22 87
izmir@turcev.org.tr